


## Zoom Cloud Meetings APP asennus Android älypuheliin

**ja Savonian ULKOPUOLISTEN henkilöiden "anonyymi" liittyminen Zoom - kokoukseen...  
(käytössä ajastetun seminaarin "kertakäyttöinen" Meeting - ID)**

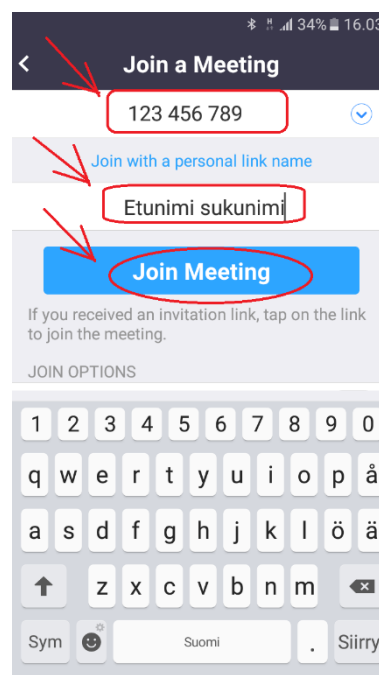

(tämän ohjeen käyttöliittymä kaappaukset Samsung Galaxy älypuhelimesta - JL 12.10.2017)

Hae Google Play kaupasta sovellus: Zoom Cloud Meetings ja valitse Asenna / Avaa



Valitse Join a Meeting

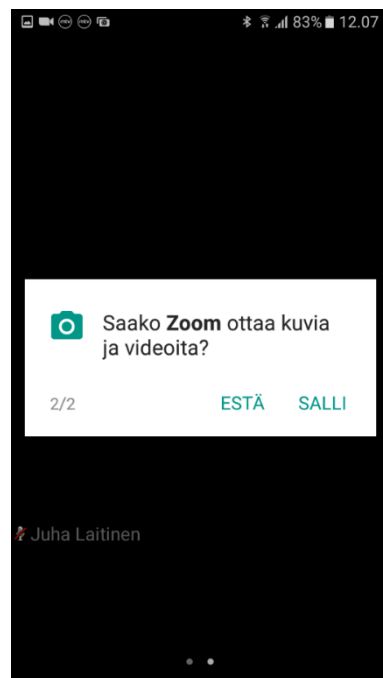
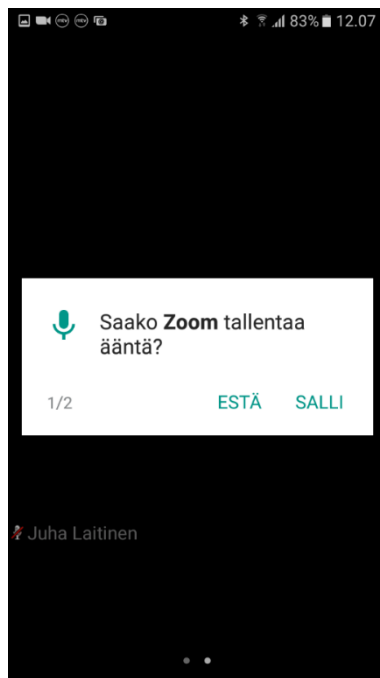
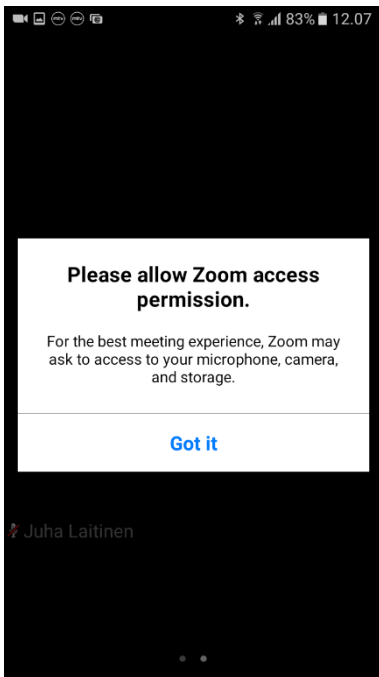
Syötä saamasi Meeting ID nro, nimesi ja valitse "Join Meeting"



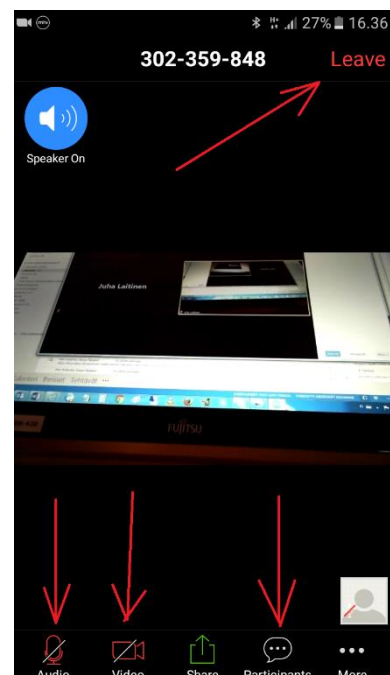
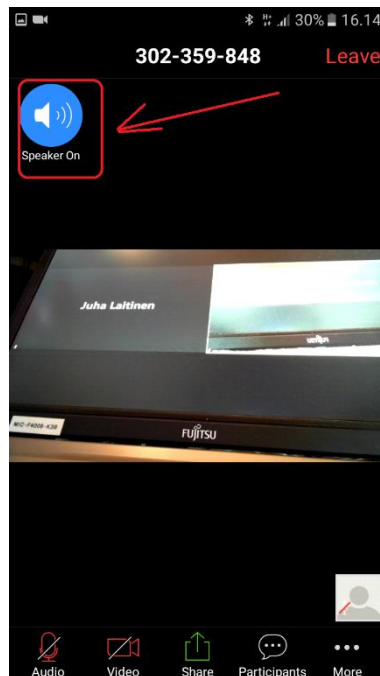
Hyväksy tämän jälkeen Zoom ohjelmalle mobiililaitteessa *tallennustilan, mikrofonin ja kameran käyttö*

**Got It / Salli / Salli**

(nämä kysymykset tulevat vähän eri tavalla ja eri järjestyksessä eri mobiililaitteissa...)



**Kytke mobiililaitteen äänilaitteet käyttöön...**



**Zoomin mobiili-ohjelman käyttöliittymä**



saat valikot näkyviin koskettamalla käyttöliittymää keskeltä.

Tarvittaessa mikrofonin ja / tai kameran voit kytkeä päälle alareunasta ja zoomi lopetus oikeasta yläkulmasta "Leave".